

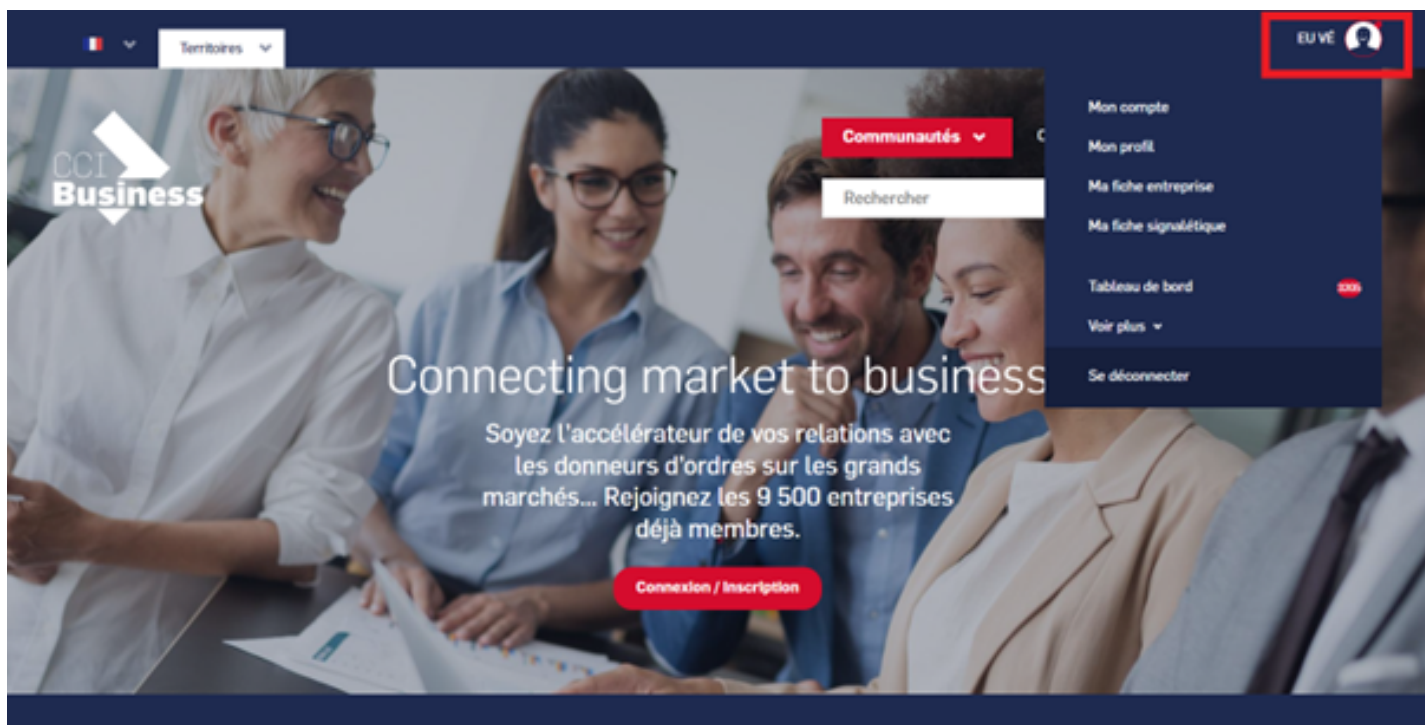
Comment modifier la fiche signalétique commune et la fiche signalétique spécifique ?

[Imprimer](#)

Une fois connecté(e) avec votre compte CCI Business :

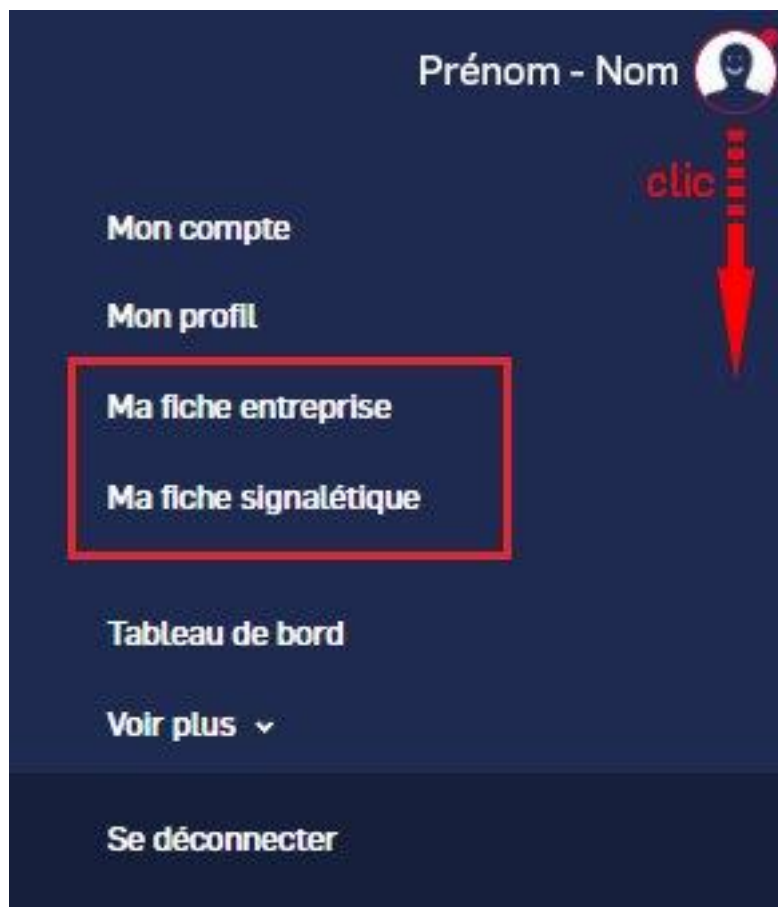
- Cliquez sur le menu déroulant en haut à droite de l'écran.

Image



-
- Sélectionnez « **Ma fiche signalétique** ».

Image



Votre fiche signalétique commune

- Cette fiche signalétique permet de collecter les données administratives de votre entreprise sans avoir à les répéter si vous appartenez à plusieurs communautés.
- Renseignez un maximum de champs de **votre fiche signalétique commune** pour gagner en visibilité (les champs obligatoires sont marqués d'un astérisque).
- Cette fiche est confidentielle et uniquement accessible aux animateur-trices de votre/vos communauté(s).

Image

[Retour](#)

Données Entreprises

 Fiche signalétique commune Nucléaire EnR Hydrogène Offreurs de solutions - Industrie du Futur

Fiche signalétique

[Supprimer la fiche signalétique](#)

Rappel de votre fiche vitrine public

Raison sociale

FICHE TEST 3

[⇒ Voir la fiche Entreprise](#)

SIRET

51247246500024

 Autorisez-vous la Chambre de Commerce et d'Industrie Régionale à exploiter vos données à des fins non commerciales dans le cadre de la consultation CCI Business ? *

Si vous ne donnez pas votre autorisation, il est inutile de continuer à remplir cette fiche signalétique.

Fiche signalétique commune

Identité du référent inscrit sur CCI Business (Nom, prénom) : **

Fonction du référent *

Courriel du référent *

- Un signet apparaîtra dès que vous aurez rempli a minima tous les champs obligatoires de votre fiche.

Image

Données Entreprises



Fiche signalétique
commune



Nucléaire



EnR



Hydrogène



Offreurs de solutions -
Industrie du Futur

- Cliquez sur « **enregistrer la fiche signalétique** » pour valider les modifications.

Image

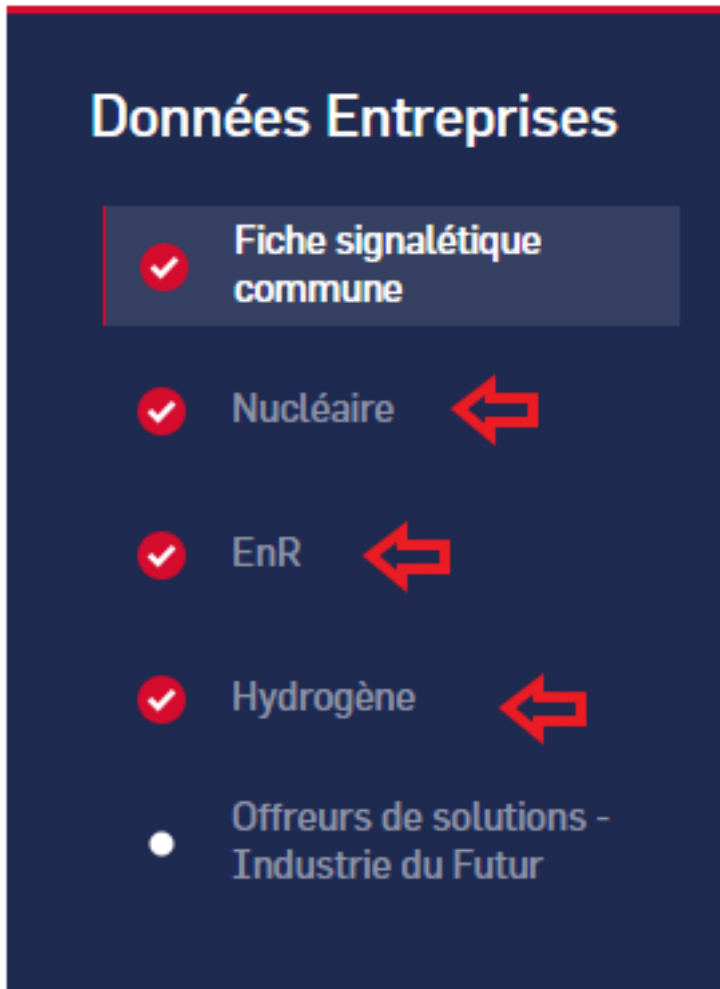
 Enregistrer le brouillon

Enregistrer la fiche signalétique

Votre fiche signalétique spécifique.

-
- Cette fiche signalétique permet de collecter **les données spécifiques "métiers"** de votre entreprise.
 - Vous pouvez avoir plusieurs fiches signalétiques en fonction des communautés auxquelles vous appartenez (exemple : Nucléaire, EnR, Hydrogène...).
 - Vous pouvez naviguer de l'une à l'autre pour les compléter en utilisant le menu comme illustré ci-dessous :

Image



- Comme dans la fiche signalétique commune, renseignez un maximum de champs de **votre fiche signalétique spécifique** pour gagner en visibilité (les champs obligatoires sont marqués d'un astérisque).
- Cette fiche est confidentielle et uniquement accessible aux animateur-trices de votre/vos communauté(s).

Image

[Retour](#)[Revenir à l'étape précédente](#)

Données Entreprises

 Fiche signalétique commune **Nucléaire** EnR Hydrogène Offreurs de solutions - Industrie du Futur

Fiche signalétique

CCI Business - Nucléaire

Identité du référent nucléaire inscrit sur CCI Business (Nom, prénom) *

Fonction du référent nucléaire *

Courriel du référent nucléaire *

Téléphone du référent nucléaire *

Indiquez vos références dans d'éventuels grands chantiers (nucléaire et hors nucléaire) *

Lorem ipsum dolor sit amet, consetetur sadipscing elitr, sed diam nonumy eirmod tempor invidunt ut labore et dolore magna aliquyam erat, sed diam voluptua. At vero eos et accusam et justo duo dolores et ea rebum. Stet clita kasd gubergren, no sea takimata sanctus est Lorem ipsum dolor sit amet.

Êtes-vous référencé chez un des donneurs d'ordres suivants ? *

 ANDRA CEA

- Cliquez sur « **enregistrer la fiche signalétique spécifique** » pour valider les modifications.

Image

Enregistrer la fiche signalétique

;

Autres Rubriques

- [Comment devenir membre ?](#)
- [Comment rejoindre ou quitter une communauté ?](#)
- [Comment modifier ma fiche entreprise ?](#)
- [Comment modifier ma fiche entreprise : la géolocalisation ?](#)
- [Comment modifier ma fiche entreprise : la catégorisation ?](#)
- [Comment modifier la fiche signalétique commune et la fiche signalétique spécifique ?](#)
- [Comment me désabonner de la newsletter ?](#)
- [Comment demander un nouveau mot de passe ?](#)
- [Comment supprimer mon compte ?](#)
- [Contactez-nous](#)